

Nastojajući potencial škode zaradi toče v segrevajočem se svetu

Termodinamična in simulacijska
analiza globalnih trendov

Pregled študije Zhang et al., Nature 2026

Reševanje omejitev pri modeliranju ekstremnih vremenskih pojavov



Empirični okoljski proksiji

- Nizki računski stroški
- Predpostavlja prostorsko enotnost in časovno stacionarnost
- Zanemara mikrofiziko rasti toče



Dinamično zmanjševanje merila

- Visoka ločljivost in zanesljivost
- Računsko prezahtevno za globalne simulacije
- Omejeno število klimatskih scenarijev (SSP)



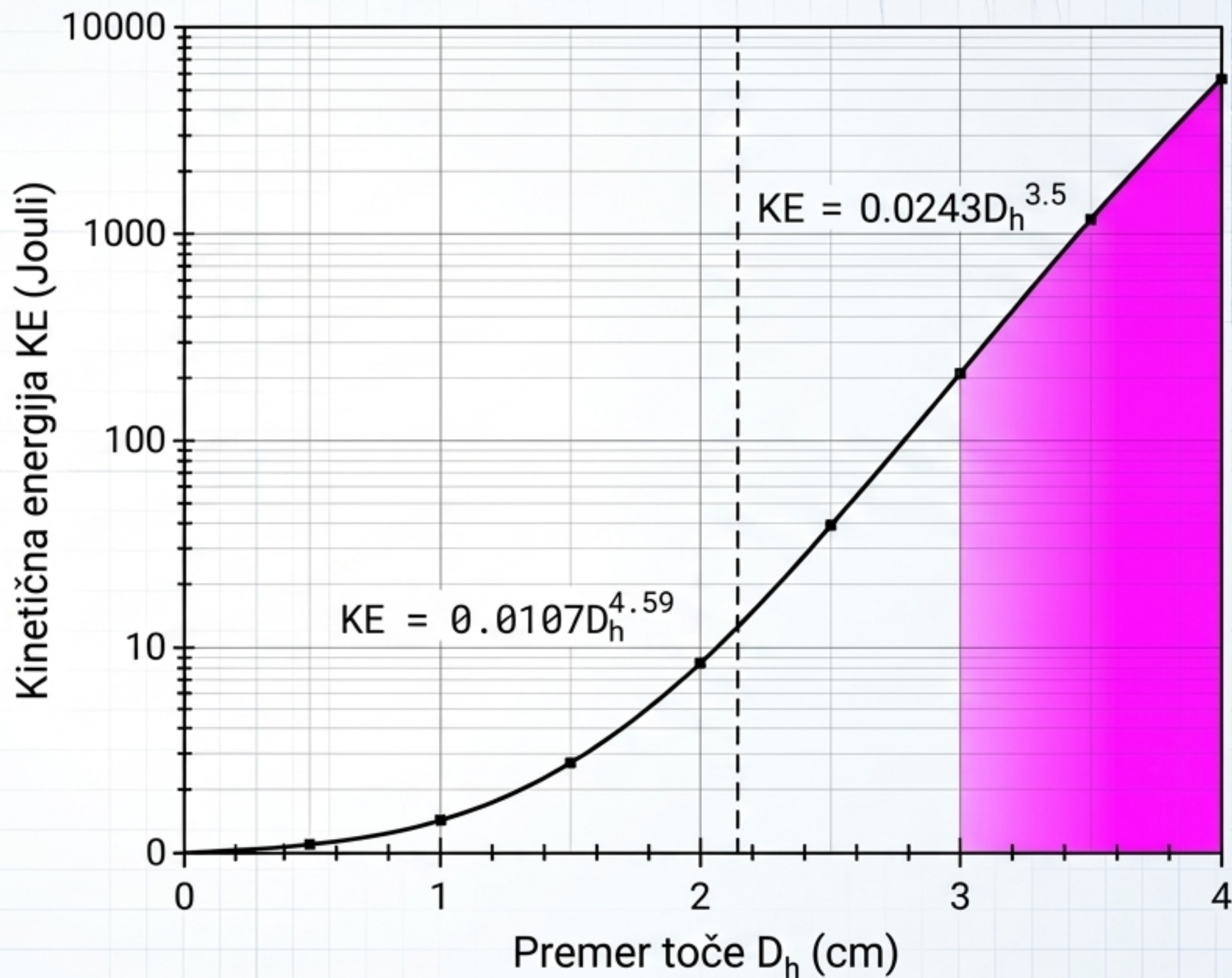
Semi-3D model rasti toče (Rešitev študije)

- Združuje 1D sondaže in semi-3D simulacijo rasti
- Omogoča visoko fizikalno natančnost
- Globalna razširljivost in nizki računski stroški

Fizika škode: Kinetična energija kot funkcija premera

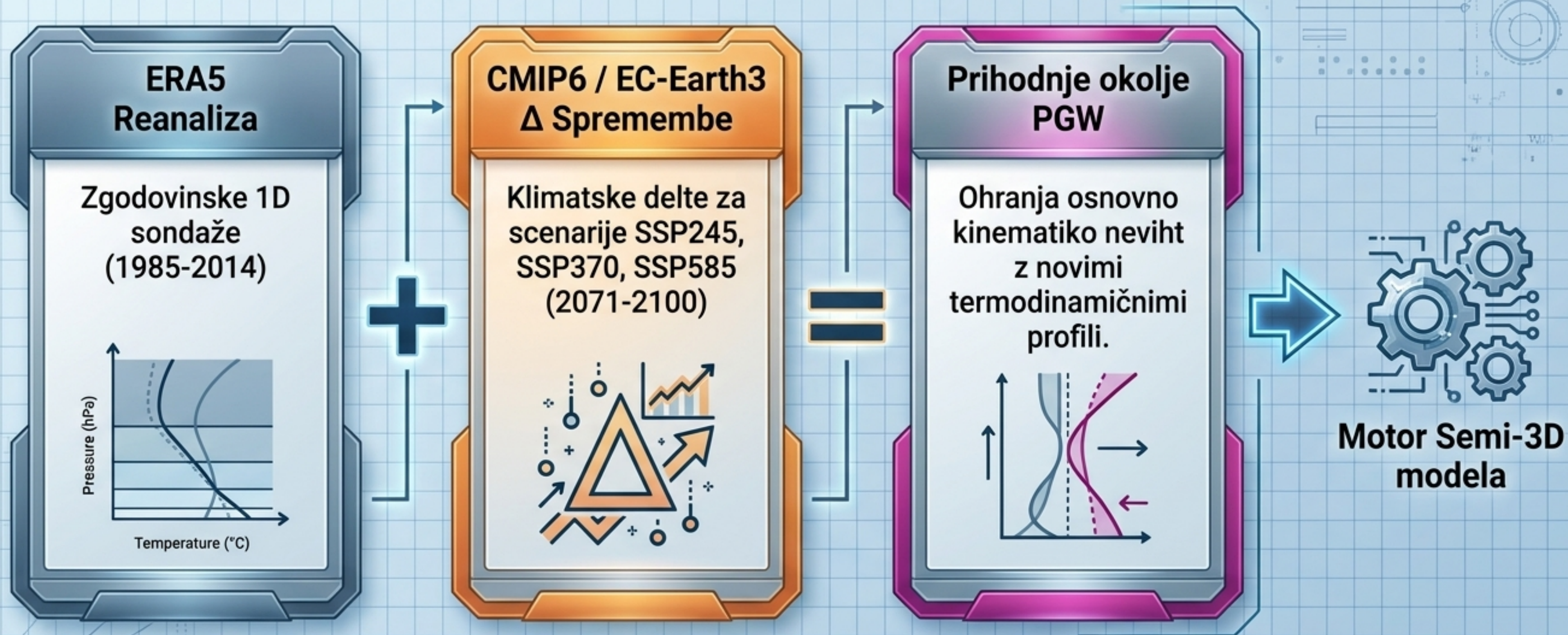
Ključni sklep:

Potencial škode (AKE - Akumulirana kinetična energija) eksponentno raste z velikostjo. Povečanje premera pri velikih zrnih povzroči nesorazmerno večjo uničevalno moč v primerjavi s pogostostjo manjših zrn.



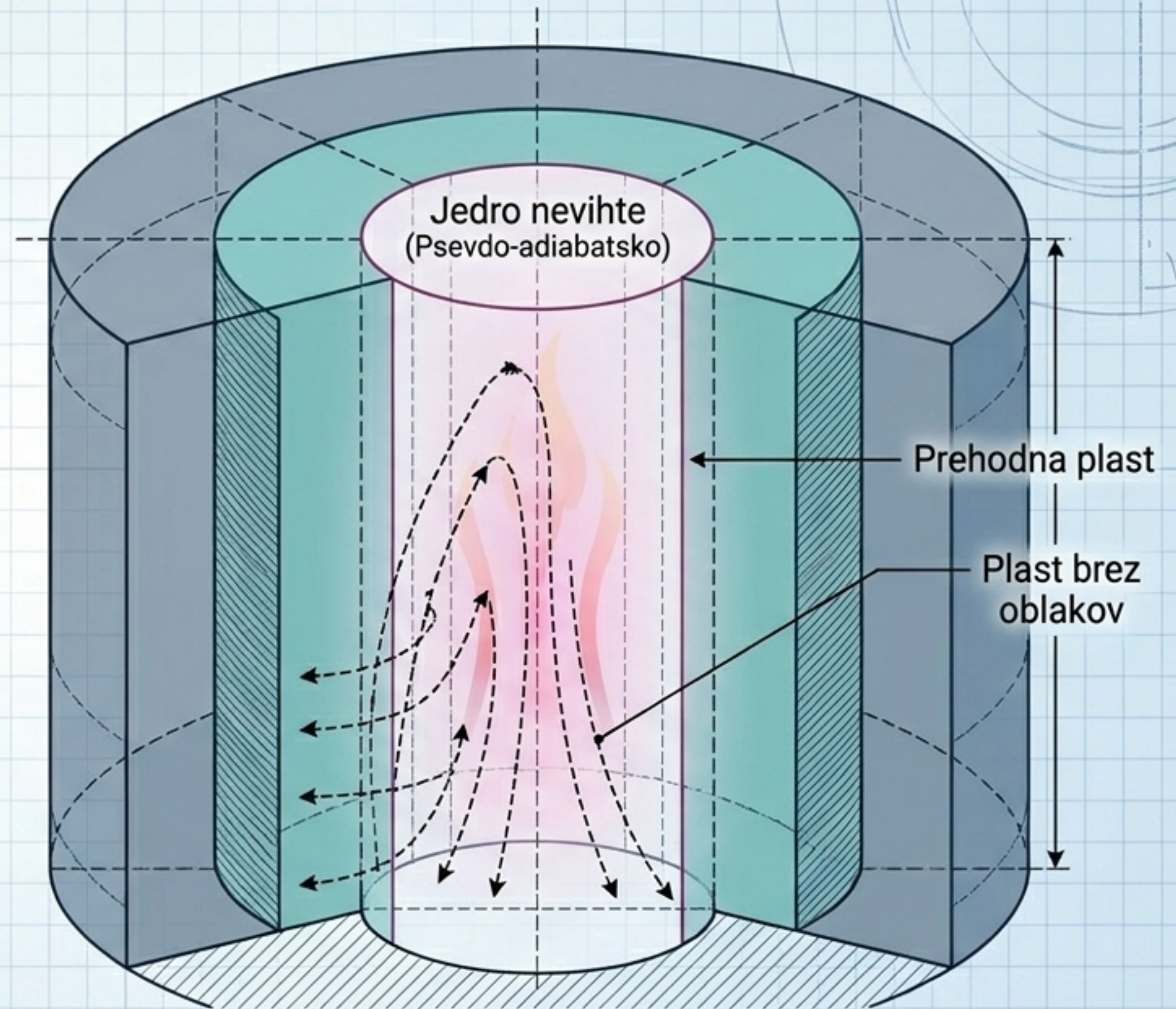
Psevdo-globalno segrevanje (PGW): Metodologija simulacije

Izolacija vpliva antropogenih podnebnih sprememb na ravni posameznega dogodka.

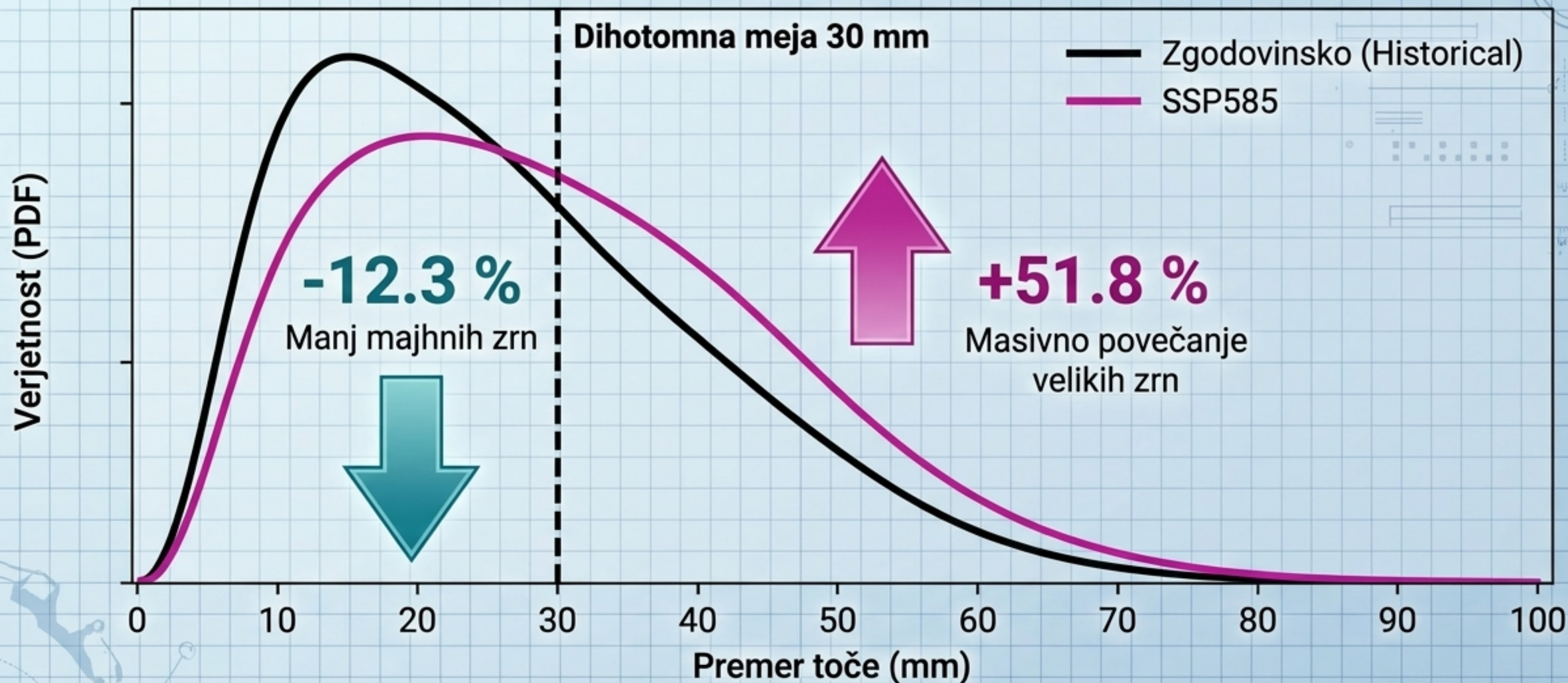


Arhitektura semi-3D modela rasti toče

Inicializacija	Za vsak nevihtni dogodek je v simuliran dvižnik vnesenih 330 embrijev različnih začetnih velikosti in višin.
Spremenljivke	Model upošteva vertikalni strig vetra, hitrost dvižnika in vsebnost tekoče vode (LWC).
Izračun	Vsaka simulacija izračuna končni premer zrna na površju ($D_{h,SFC}$) in akumulirano kinetično energijo (AKE).



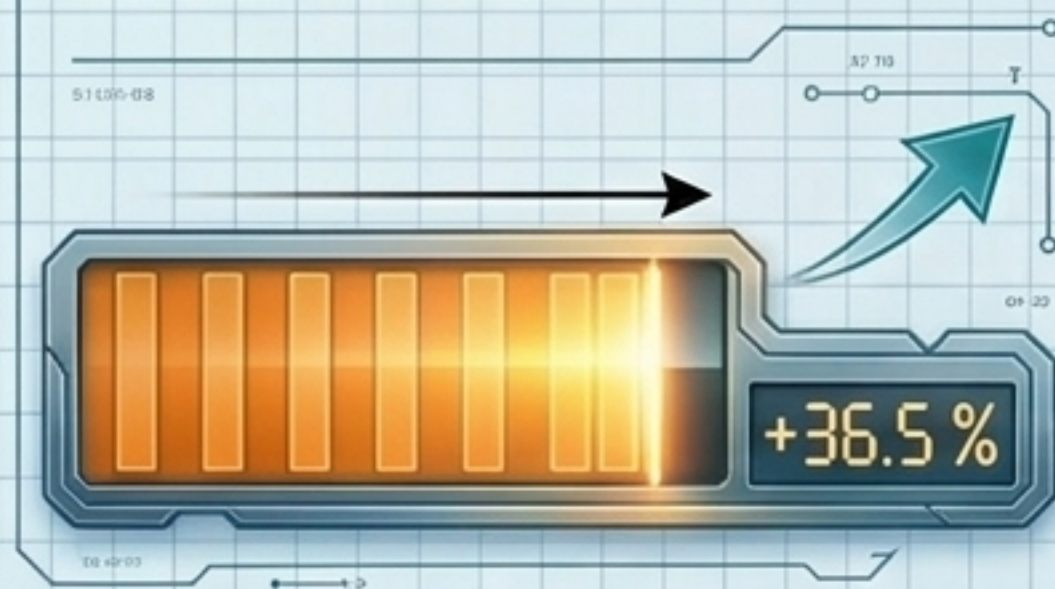
Paradoks velikosti: Dihotomija pri meji 30 mm



Porazdelitev se pod scenarijem visokih emisij pomika proti večjim, bolj uničujočim premerom. Pogostost malih zrn pada, pogostost **zrn nad 30 mm** pa eksponentno raste.

Skupni učinek: Drastičen dvig uničevalnega potenciala

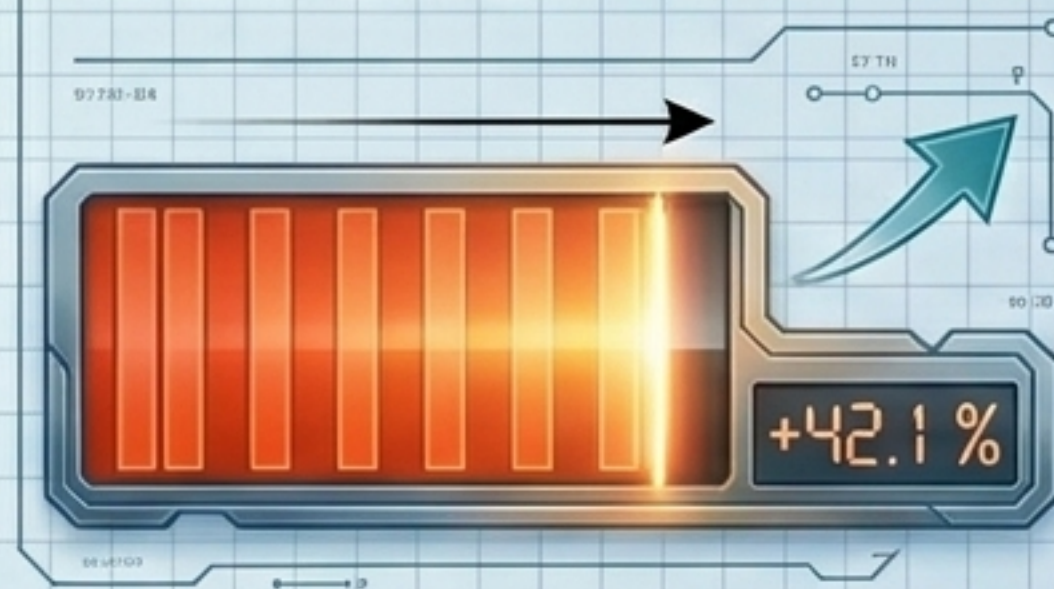
SSP245



+36.5 %

Povečanje AKE

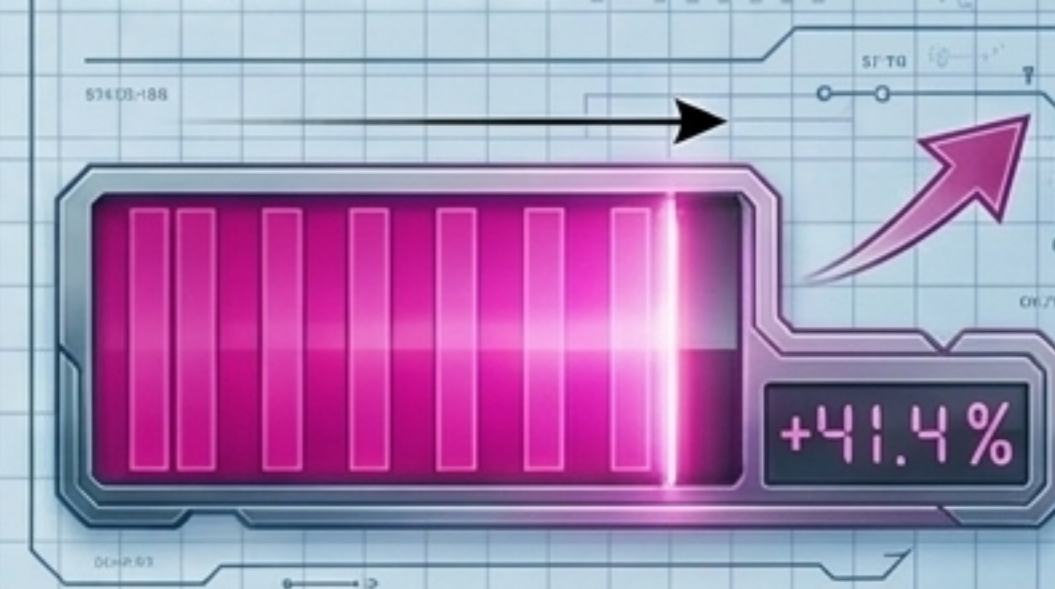
SSP370



+42.1 %

Povečanje AKE

SSP585

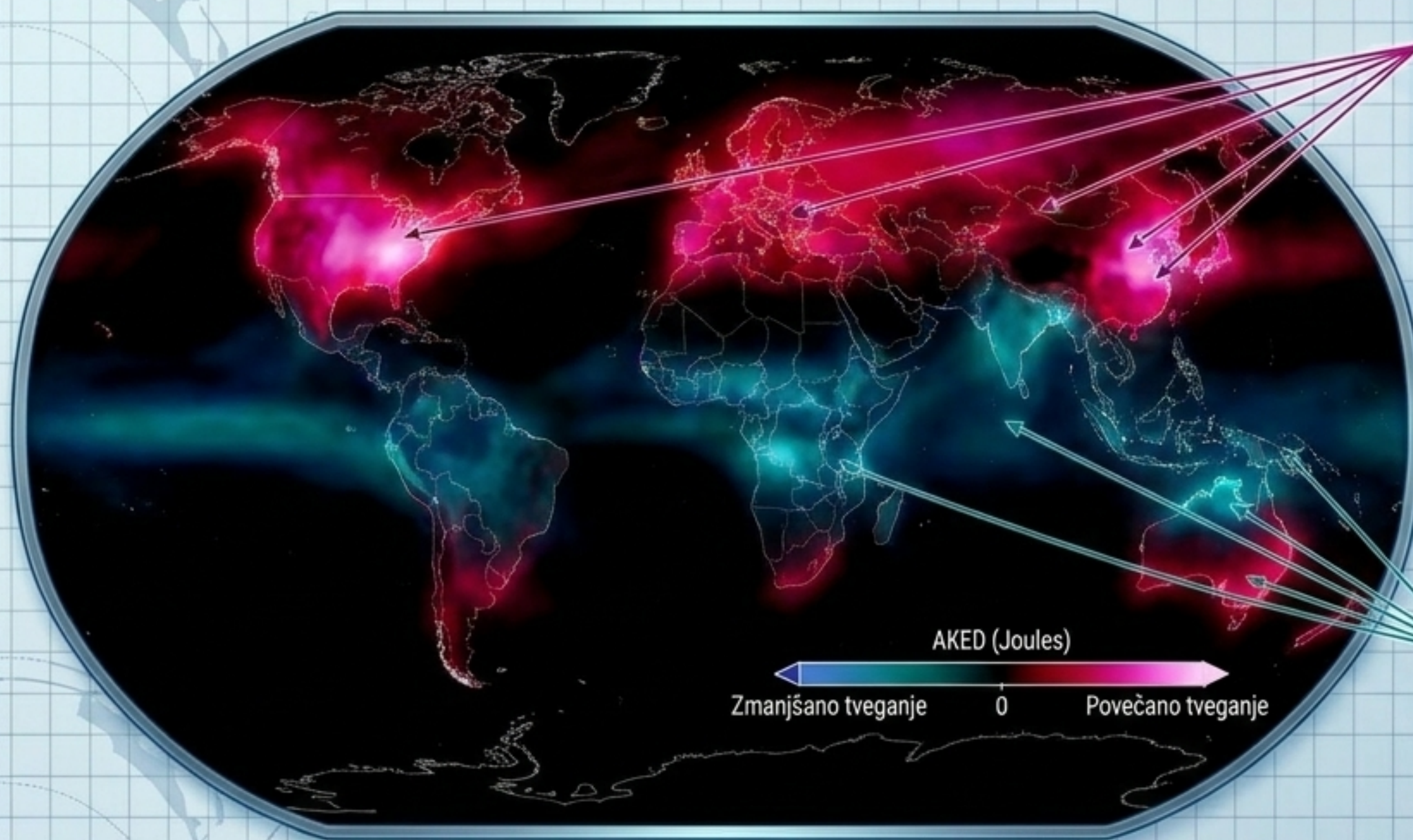


+41.4 %

Povečanje AKE

Zaključek: Kljub zmanjšanju skupnega števila padlih zrn toče, eksponentna uničevalna moč zrn, večjih od 30 mm, popolnoma prevlada. Globalni potencial za poškodbe infrastrukture se bo do konca 21. stoletja povečal za približno 40 %.

Prostorska porazdelitev: Neenakomerni globalni vplivi



Srednje in visoke zemljepisne širine

Znatno povečanje potenciala škode. Dominira Dominira vpliv segrevanja in močnejših dvižnikov.



Ekvatorialni pas in tropi

Zmanjšanje tveganja (med 20° J in 10° S). Prevladuje presežek vlage in učinek zračnega upora oblačne vode.

Analitska matrika: Zakaj se regije odzivajo različno?

1. Termodinamični sprožilec

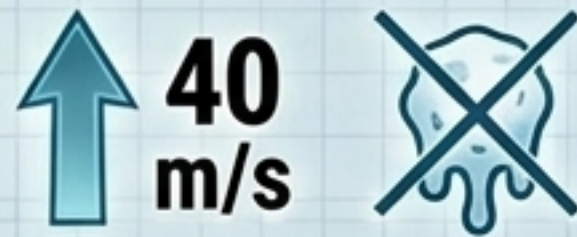
2. Odziv v oblaku

3. Končni učinek na AKE

**Srednje
in visoke
širine
(HMU-HA)**



Močno segrevanje + šibko
vlaženje povzroči velik dvig
MUCAPE.



Siloviti dvižniki (do 40 m/s)
preglasijo učinek taljenja.



Povečana velikost toče in
masiven dvig akumulirane
kinetične energije.

**Tropska in
monsunska
območja
(HMU-LA)**



Šibko segrevanje + močno
vlaženje omeji dvig
MUCAPE.



Presežek oblačne vode
ustvarja zračni upor; močno
povišana meja taljenja (MLH).



Omejena rast embrijev,
pospešeno taljenje in
zmanjšan AKE.

Termodinamični sprožilci: Clausius-Clapeyronov učinek



Proces:

Višje temperature v spodnjih slojih atmosfere + povečana specifična vlažnost = večje sproščanje latentne toplote.



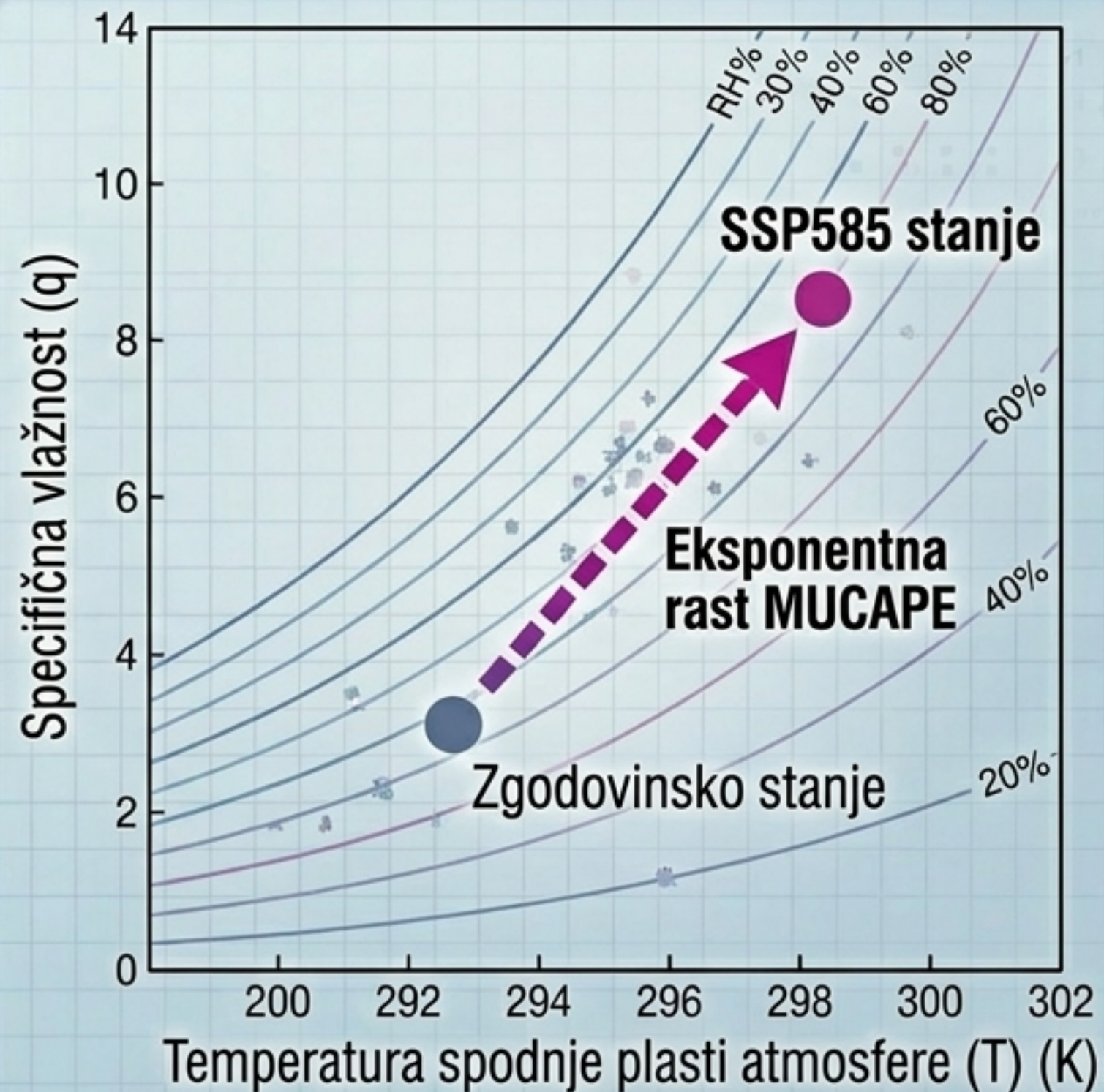
Rezultat:

Znatno večja Največja razpoložljiva potencialna energija konvekcije (MUCAPE).



Inženirski vpliv:

Povečana plovnost eksponentno poveča hitrost dvižnikov, kar embrijem toče omogoča hitrejšo akrecijo superohlajene vode pred padcem.

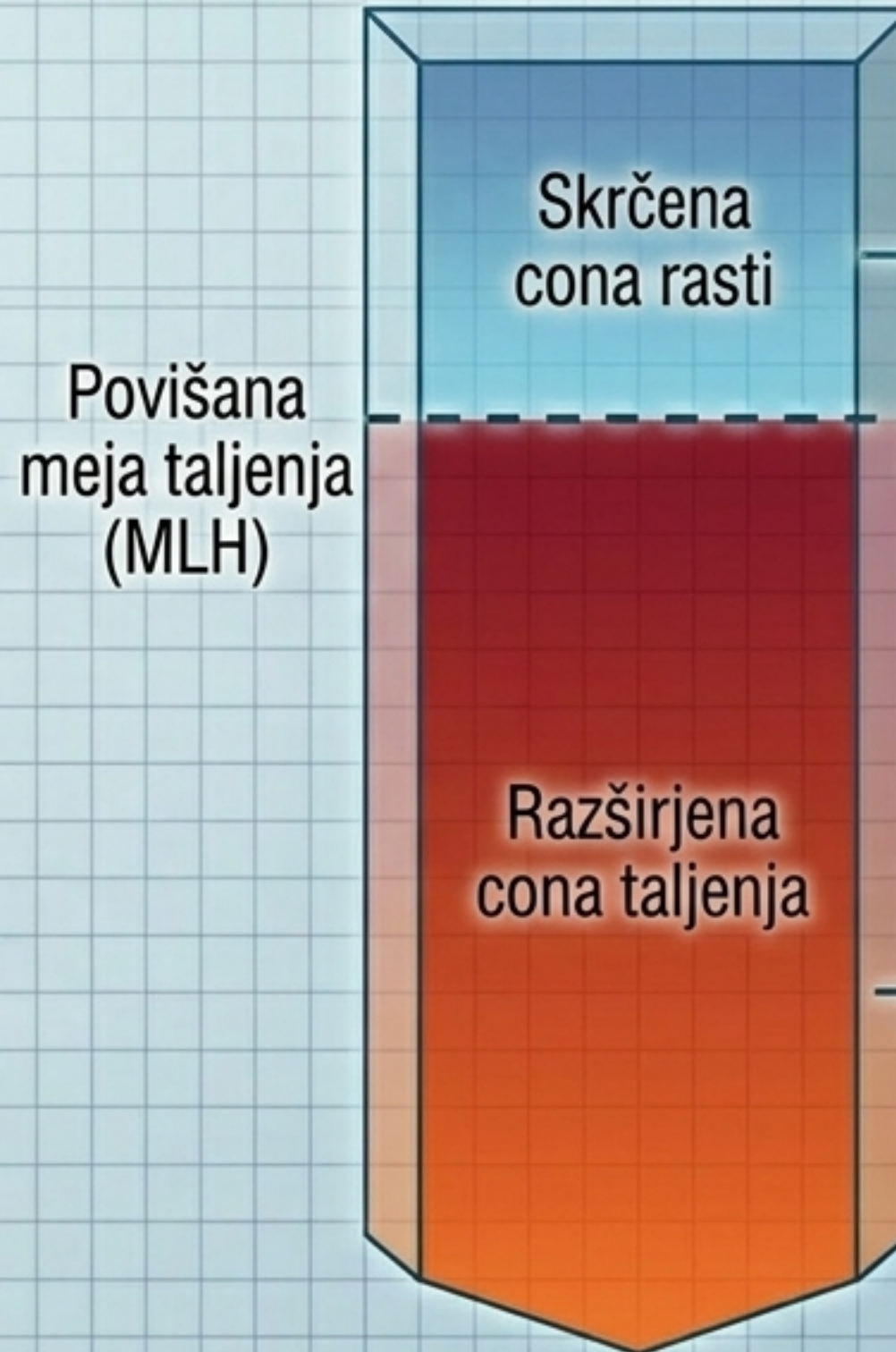


Dvojni učinek dviga meje taljenja (MLH)

Zgodovinsko



SSP585 (Prihodnost)

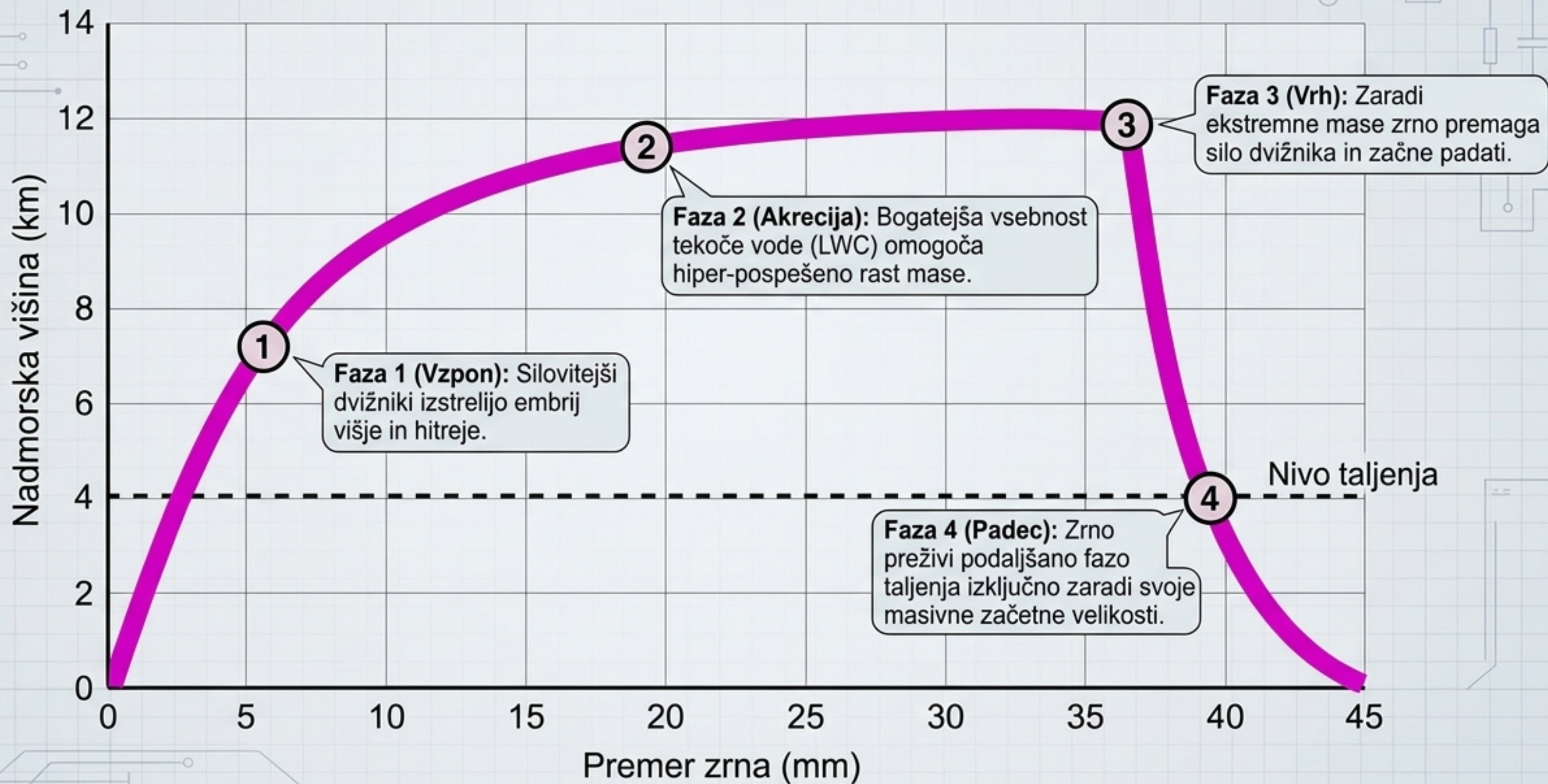


Mehanizem 1:

Višja MLH zmanjša obseg superohlajene plasti, ki je optimalna za zgodnjo rast embrijev.

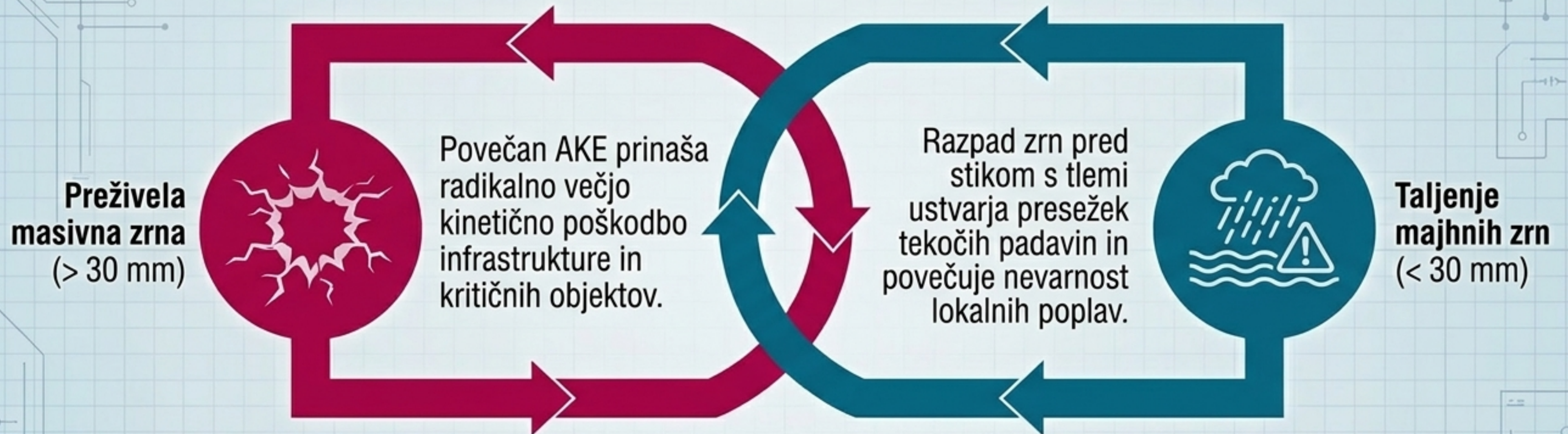
Mehanizem 2: Globlja topla plast pomeni, da zrna, manjša od 30 mm, med padanjem popolnoma razpadejo, masivna zrna pa ohranijo uničujoče jedro.

Življenjski cikel točnega zrna v prihodnosti



Sestavljena tveganja: Paradoks toče in poplav

Isti termodinamični premik ustvarja dvojno nevarnost.



Inženirska posledica: Varnostni in gradbeni sistemi morajo sočasno načrtovati odpornost streh na ekstremno kinetično energijo TOČE ter sisteme za hitro odvodnjavanje zaradi drastičnega povečanja VOLUMNA VODE iz istih neviht.

Omejitve modela in obzorja prihodnjih raziskav



Zanašanje na izhodiščne PGW dogodke

Model ocenjuje spremembe na podlagi zgodovinske iniciacije konvekcije. Ne upošteva morebitnih sprememb v frekvenci neviht zaradi makro premikov zračnih tokov (npr. vetrovni stržen).



Omejitve neposrednih opazovanj

Detekcija zgodovinskih primerov toče temelji na satelitskih proksijih (GPM radar), kar pomeni, da so so manjši ali zelo lokalizirani dogodki lahko statistično podcenjeni.



Družbenogospodarski dejavniki

Prevajanje fizičnega potenciala škode (AKE) v dejansko finančno tveganje bo zahtevalo neposredno integracijo podatkov o gostoti prebivalstva in strukturni odpornosti materialov.

Ključne ugotovitve simulacijske študije

Globalna redistribucija tveganja

Antropogene podnebne spremembe neenakomerno vplivajo na točo. Ekvatorialna tveganja padajo, medtem ko se tveganja v srednjih geografskih širinah drastično povečujejo.

01

Pravilo dihotomije 30 mm

Povečanje uničevalne moči je posledica izključnega povečanja toče, večje od 30 mm, kljub ugotovljenemu globalnemu zmanjšanju padcev manjših zrn.

02

Kinetična eskalacija

Pri inženirskem načrtovanju odpornosti infrastrukture je treba upoštevati pričakovano >40 % povečanje skupnega potenciala kinetične energije do konca stoletja pod scenarijem visokih emisij.

03