

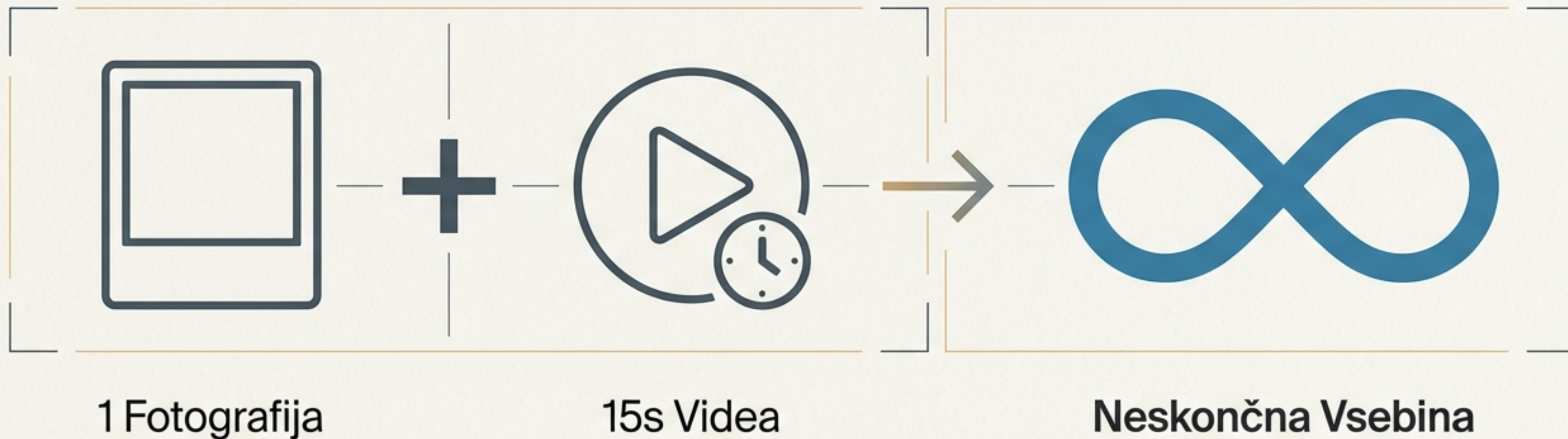


# Konec tradicionalne video produkcije.

Doba z umetno inteligenco  
podprte osebne znamke in  
prihod orodja HeyGen Avatar V.

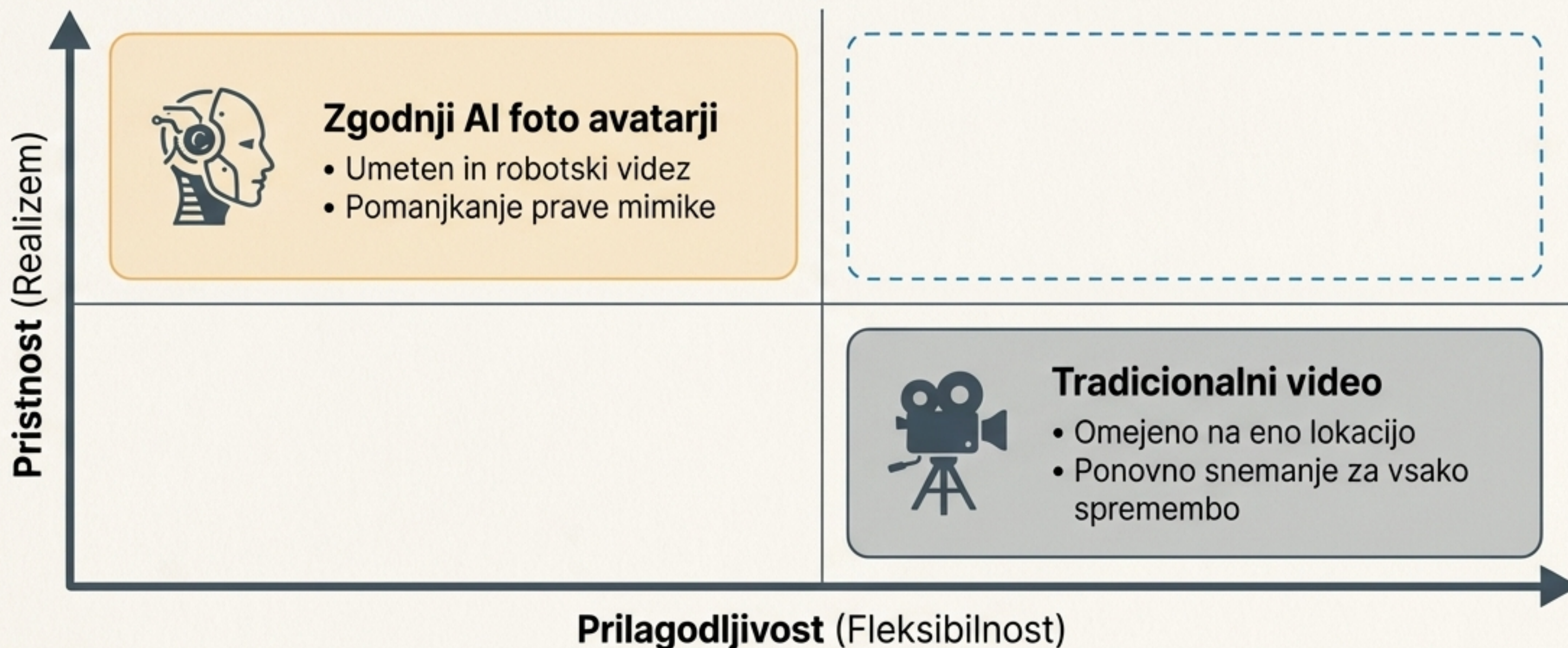
# Obljuba 15 sekund.

Za ustvarjanje neskončne vsebine ne potrebujete več filmske ekipe. Potrebujete le eno fotografijo in 15 sekund videa. Postanite kdorkoli, kjerkoli, v kateremkoli oblaku – z gibanjem in energijo, ki sta popolnoma vaša.



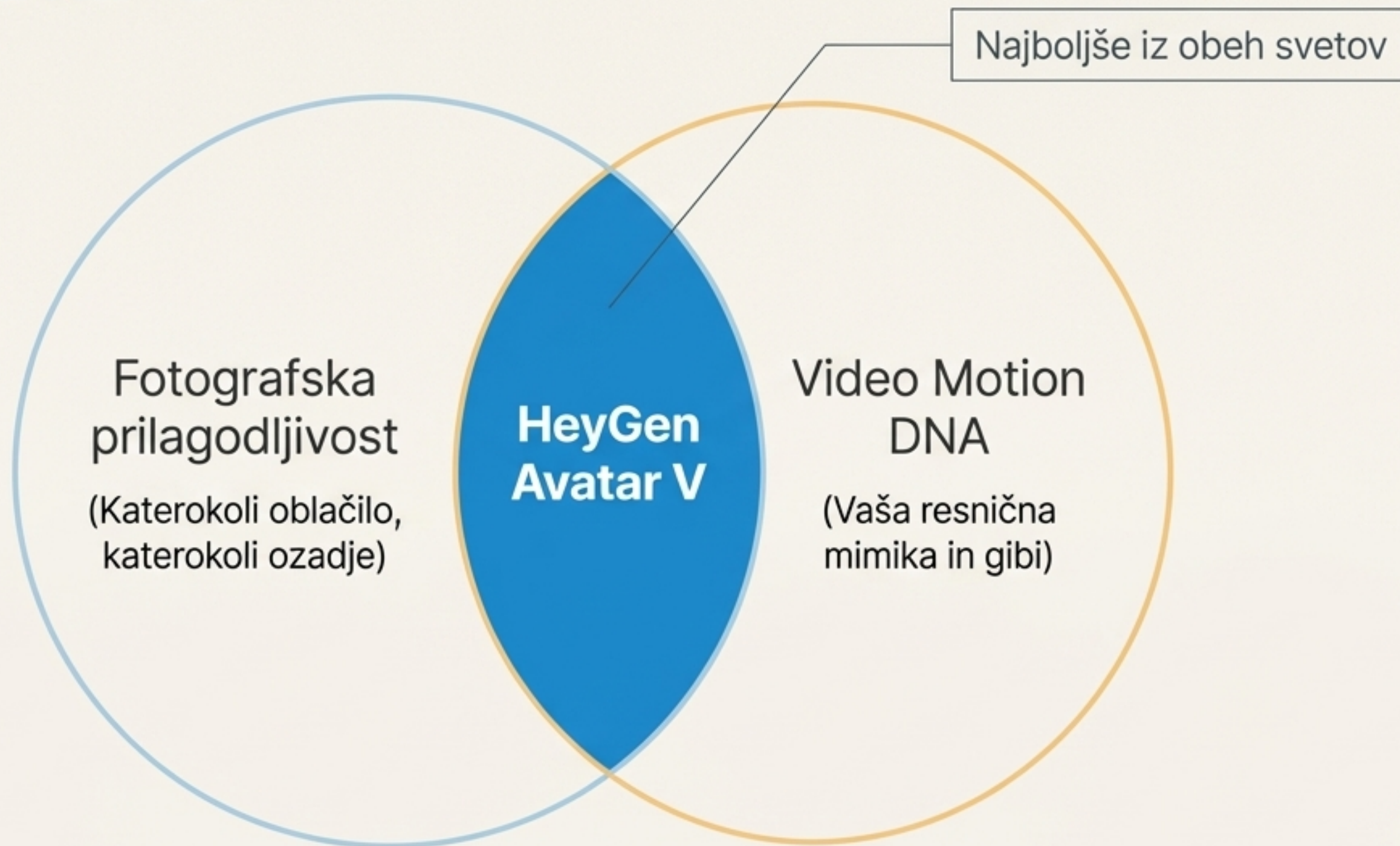
# Kompromis, ki je do danes omejeval ustvarjalce.

Pred današnjim dnem ste morali izbirati. Tradicionalni video je bil hiperrealističen, a rigidno neprilagodljiv. Zgodnja UI orodja so prinesla svobodo, a žrtvovala pristnost. Oboje hkrati ni bilo mogoče.



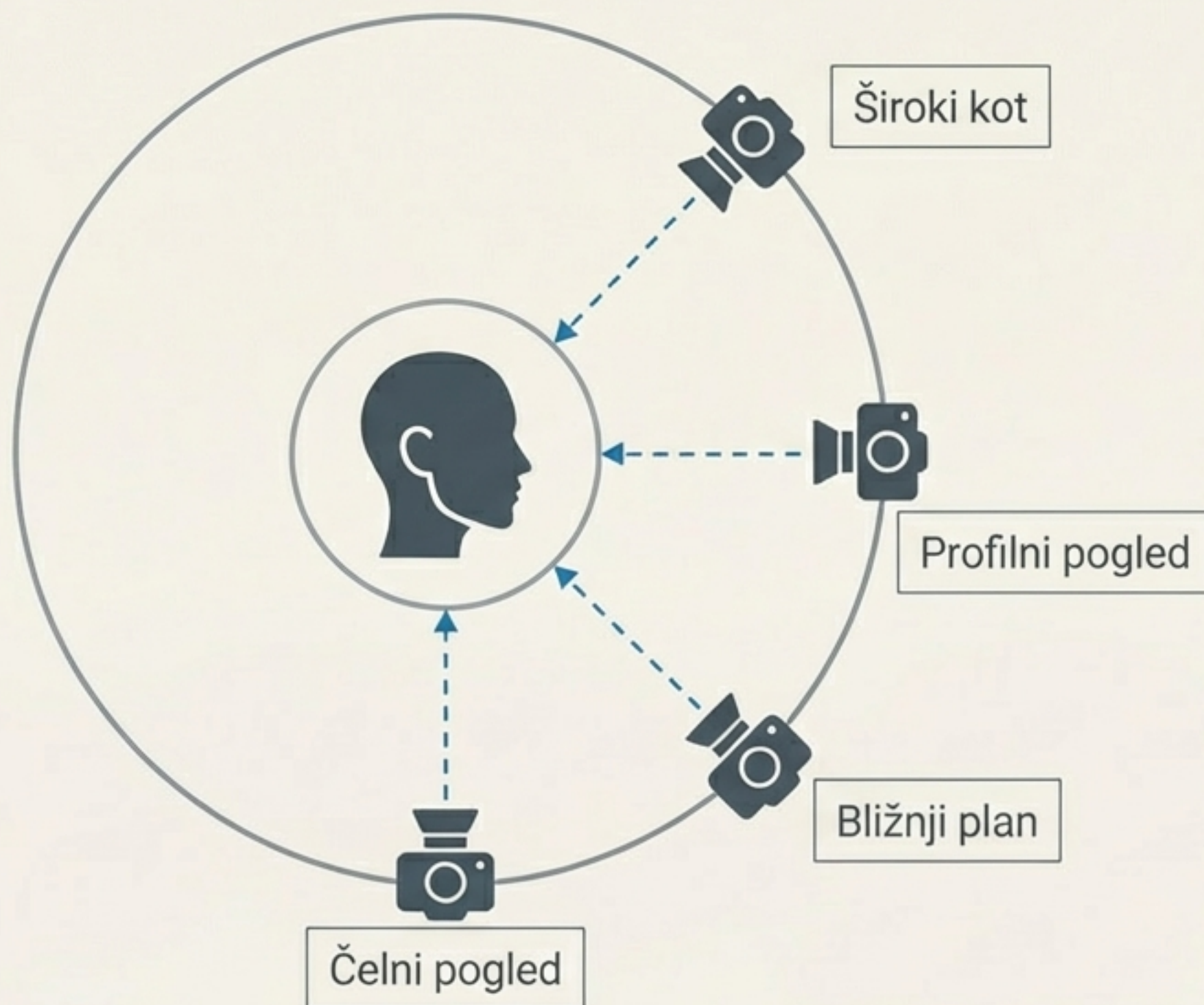
# Preboj brez kompromisov: Spoznajte Avatar V.

Avatar V (ocenjen kot št. 1 za realistične avatarje s strani G2) jemlje absolutno svobodo urejanja fotografij in jo združuje s hiperrealističnim preslikavanjem gibanja iz vaših dejanskih videoposnetkov. Vaše kretnje. Vaša energija.



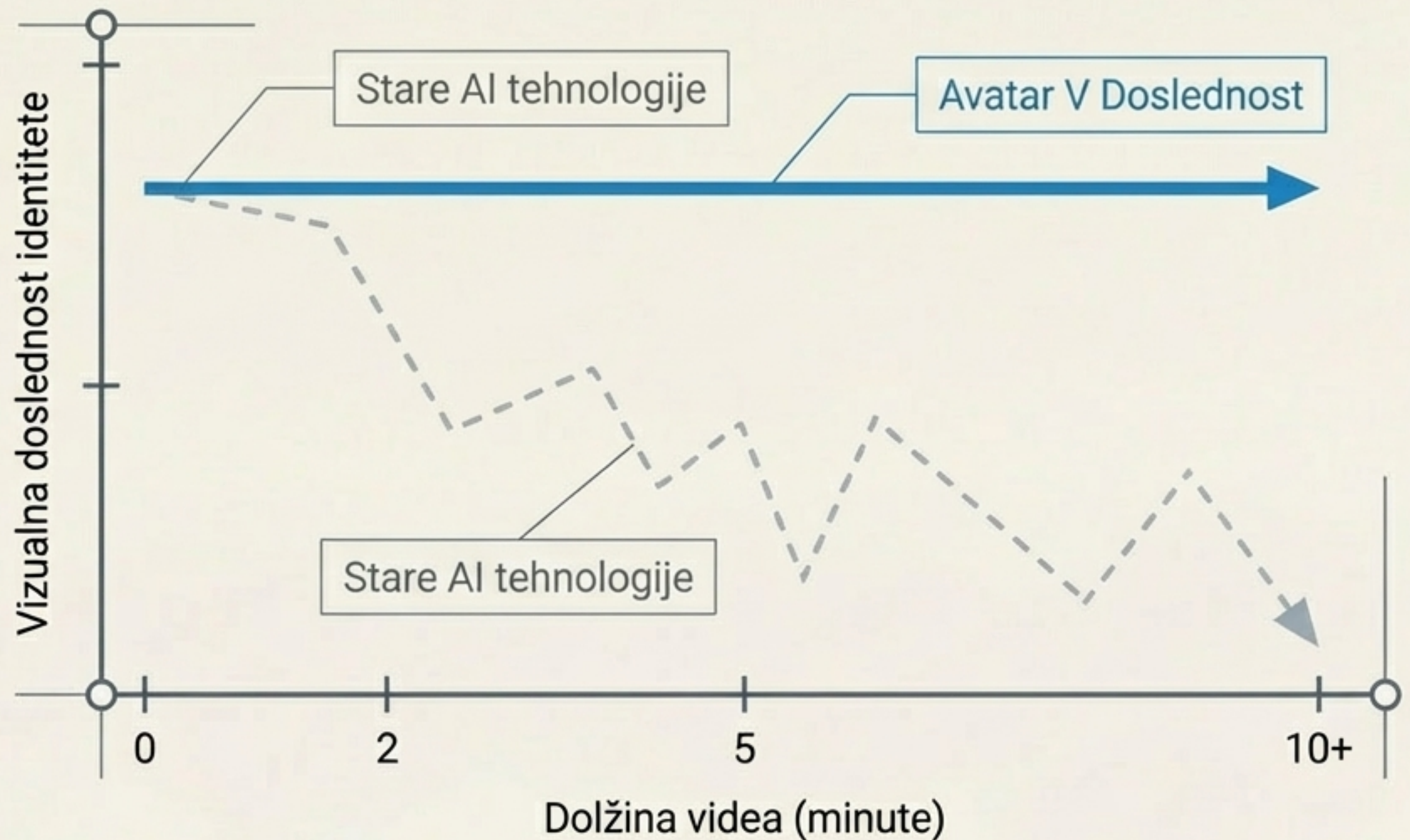
# Inovacija 1: Prostorska doslednost iz vseh kotov.

Niste več zaklenjeni v en statičen, čelni posnetek. Ustvarite kinematografsko vsebino z različnimi koti kamere, pri čemer vaša digitalna identiteta ostane 100 % nespremenjena in trdna iz vseh smeri.



# Inovacija 2: Stabilnost identitete pri dolгих formatih.

Starejši UI avatarji bi sčasoma začeli drseti, bledeti ali izgubljati podrobnosti obraza. Avatar V ohranja vašo identiteto popolnoma stabilno – idealno za 10-minutne YouTube videe, celovite module usposabljanj in dolge spletne seminarje.



# Arhitektura vašega digitalnega dvojnika.

Genialnost platforme se skriva v njeni preprostosti. Gradnja vašega popolnega digitalnega dvojnika zahteva le tri ključne vhodne podatke, ki jih sistem nato neomejeno multiplicira.




# Koraka 1 in 2: Zajem Motion DNA in glasu.

Vaš končni rezultat je le tako dinamičen kot vaš vložek. Pri snemanju osnovnega 15-sekundnega videa bodite izjemno ekspresivni, tudi če se zdi nenaravno. Če zadržujete energijo, bo vaš avatar videti robotsko. Vnesite energijo in avatar bo oživel.



# Korak 3: Dizajniranje videza z AI Remix pogonom

Izberite svoj najboljši osnovni profil. Nato z enim klikom uporabite predloge ali lastne ukaze (prompts), da takoj spremenite svoja oblačila, ozadje in atmosfero. Ena fotografija postane neskončna garderoba.



# Ekonomija eksponentnega dosega

To ni zgolj orodje za poenostavitev; je motor za eksponentno rast. Dvočlanska ekipa lahko mesečno proizvede več kot 70 kosov visokokakovostne, prilagojene blagovne vsebine neposredno z namizja računalnika.

Tradicionalna video produkcija	Razširljivost z Avatar V
<ul style="list-style-type: none"><li> <b>Stroški:</b> \$10.000 - \$50.000 na projekt</li></ul>	<ul style="list-style-type: none"><li> <b>Stroški:</b> Majhen delček originalne cene</li></ul>
<ul style="list-style-type: none"><li> <b>Čas:</b> 2 do 4 tedne za izvedbo</li></ul>	<ul style="list-style-type: none"><li> <b>Čas:</b> Pripravljeno v nekaj minutah</li></ul>
<ul style="list-style-type: none"><li> <b>Ekipa:</b> Polna snemalna in montažna ekipa</li></ul>	<ul style="list-style-type: none"><li> <b>Ekipa:</b> 1 do 2 osebi z namiznim računalnikom</li></ul>

# Režiserjev priročnik: Izogibanje začetniškim napakam

1

## Osnovni videz je ključen

Uporabite jasno fotografijo obraza brez dodatkov ali sence, ki bi zakrivali poteze. To je temelj vsakega dobrega izpisa.

2

## Energija noter = energija ven

Sistem ne more ustvariti dinamike iz ničesar. Pokažite visoko energijo pri snemanju referenc, kar velja tako za čelne kot stranske posnetke.

3

## Iterirajte do popolnosti

Ne pristanite na prvi generiran videz. Uporabite vgrajeno funkcijo urejanja in prilagajajte ukaze, dokler avatar ni povsem naraven.

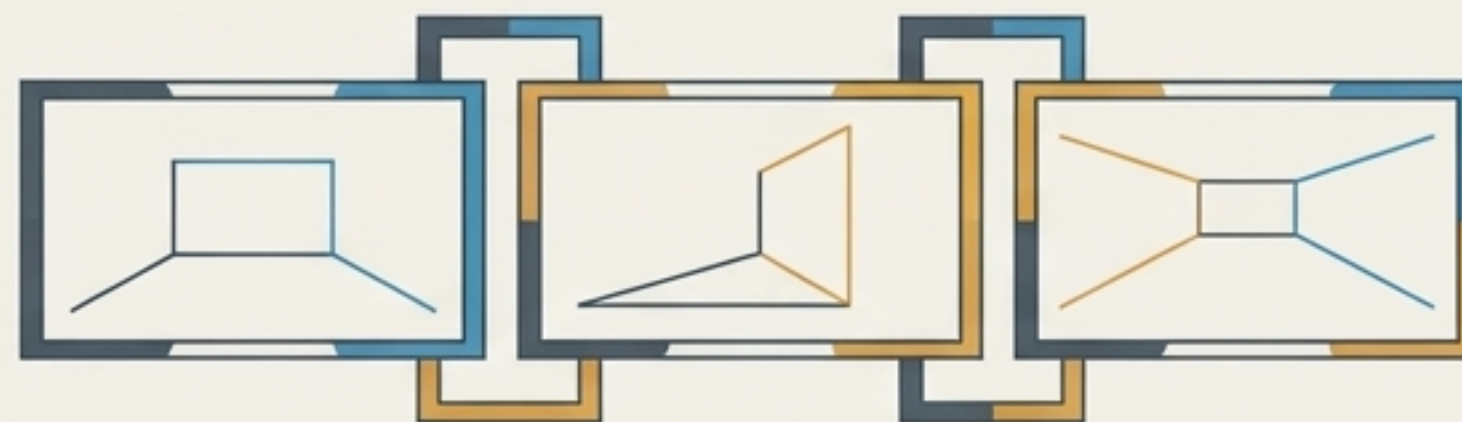
# Napredne tehnike: Usklajevanje in večkotnost.

## 4. Uskladite gibanje z videzom



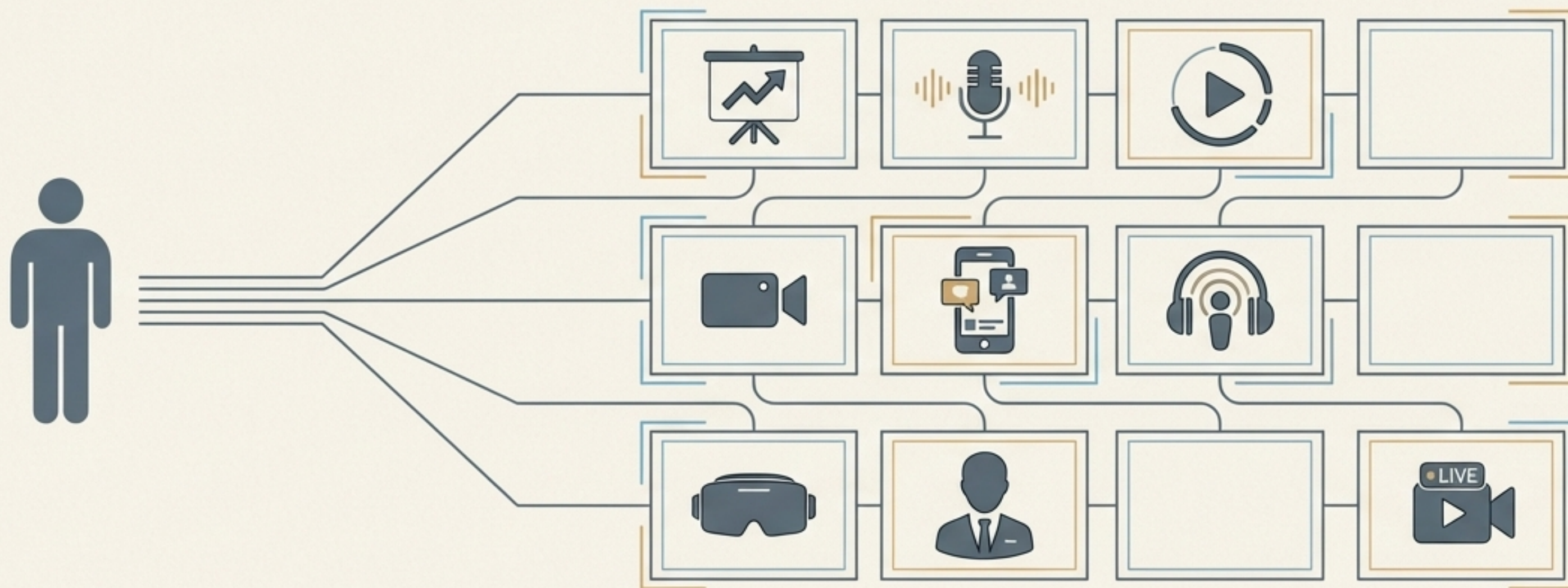
## 5. Maksimalno izkoristite večkotnost

Ne ostanite le pri čelnih posnetkih. Kombinirajte kote in ustvarite dinamiko, ki jo vaši tekmeci s statičnimi videi ne morejo doseči.



# Ločitev fizične prisotnosti od digitalnega dosega.

Nikoli več vam ni treba stopiti pred kamero, vendar vas vaše občinstvo vidi povsod.  
V različnih oblačilih, različnih okoljih, z vašim pravim glasom in kretnjami.  
To je trenutek, ko osebna znamka postane resnično razširljiva platforma.





# Oblikujite prihodnost ali ostanite v preteklosti.

Spremljamo zgodovinski premik v realnem času. Meja med fizično in digitalno prisotnostjo izginja. Tisti, ki svoje digitalne dvojnike gradijo danes, bodo lastniki naslednje dobe vsebine, komunikacije in poslovanja.